

ENGELSK

GRAMMATIK

7. ÅRGANG

No. 1A

to be i nutid

at være hedder to be

Bøjning i nutid:

| | | | | |
|-----------------|-----------|-------------|------------|--------------------|
| Ental: | 1. person | I | am | jeg er |
| | 2. person | you | are | du (De) er |
| | 3. person | he, she, it | is | han/hun/den/det er |
| Flertal: | 1. person | we | are | vi er |
| | 2. person | you | are | I (De) er |
| | 3. person | they | are | de er |

Eksempler:

My father (= he) is 40 years old.

My father and my mother (= they) are nice.

There is one book on the table.

There are two books on the table.

NB:

he (= the boy, Peter)

she (= the girl, Susan)

it (= the house, the book)

NB:

How are you? I am fine, thank you.

Hvordan har du det? Jeg har det fint, tak.

Indsæt to be i nutid:

I _____ 17 years old. How old _____ you? He _____ my father. She _____ my mother. My uncle _____ here. My aunt _____ also here. They _____ both 50 years old. My father _____ not so old. He _____ only 40 years old. John _____ my brother. He _____ older than I _____. We _____ both students. Our grandfather _____ very old. Mary _____ a young girl. My cousin _____ 19 years old. My cousins, Peter and Mary, _____ students. Brad and Simon _____ my best friends. Brad _____ a little older than Simon. _____ you there, Simon? Oh, yes, I _____ here. How _____ you? I _____ fine. How _____ your parents? They _____ fine, thank you. Anne and Tina _____ my friends. Tina and I _____ good friends. There _____ only one person in the room. In the garden there _____ many people. I _____ Danish. Joan _____ English. Mary and Peter _____ English. They _____ brother and sister. I _____ their cousin. Henry _____ my uncle. I _____ his nephew. We _____ twins. They _____ nice people.

Oversæt til engelsk:

1. Jeg er dansker.
2. Mary er englænder.
3. Min far og mor er danskere.
4. Mary og Peter er bror og søster.
5. Harry er min far.
6. Lena er min mor.
7. De er mine forældre.
8. Min bedstefar er 80 år gammel.
9. Min bedstemor er ikke så gammel.
10. Onkel Henry er englænder.
11. Han er 50 år gammel.
12. Vi er en stor familie.

Gloser**Navneord:**

bedstefar: grandfather
 bedstemor: grandmother
 bror: brother
 dansker: Danish
 danskere: Danes
 englænder: English
 familie: family
 far: father
 forældre: parents
 mor: mother
 onkel: uncle

Navneord (fortsat):


søster: sister
 år: year
 (flere) år: years

Andre ord:

gammel/gammelt/gamle: old
 ikke: not
 min/mit/mine: my
 stor/stort/store: big
 så: so

angry, old, proud, surprised (vred, gammel, stolt, forbavset)

What "are" these people:?



1. The boy _____, he has caught a fish.
2. The woman _____, she has lived a long life.
3. The girl _____, she fell off her horse.
4. The rabbit _____, maybe it has shot the hunter.

No. 2A

to be i datid

at være hedder to be

Bøjning i datid:

| | | | | |
|-----------------|-----------|-------------|------|---------------------|
| Ental: | 1. person | I | was | jeg var |
| | 2. person | you | were | du (De) var |
| | 3. person | he, she, it | was | han/hun/den/det var |
| Flertal: | 1. person | we | were | vi var |
| | 2. person | you | were | I (De) var |
| | 3. person | they | were | de var |

Eksempler:

My father and my brother **were**
in London yesterday.

(father and brother = flertal, 3. person = they).

Peter **was** out fishing.

(Peter = ental, 3. person = he).

Indsæt to be i datid:

How is your father? – Fine, thank you, but last week he _____ ill. Yesterday my brother _____ in Copenhagen. Where _____ your mother last week? She _____ on holiday. We _____ at school. Yesterday it _____ raining the whole day. My sister and her boy-friend _____ out. Last weekend they _____ in the country. The weather _____ very fine. The sun _____ shining all day. Last week Peter and I _____ out fishing. It _____ a cold day, but it _____ great fun. We _____ out in a boat. The boat _____ not so big. We _____ alone in the boat. Where _____ Liz and her friends? They _____ out shopping. Peter and his father _____ also out shopping. Where _____ you? I _____ in the country over the weekend. My father _____ cleaning the windows, and my mother _____ in the garden. Where _____ the children? They _____ busy with their friends.

Oversæt til engelsk:

1. Dagen var meget smuk.
2. Vi var på landet.
3. Vi var ude på en sø i vores båd.
4. Vores båd var temmelig stor.
5. Var din søster på landet i går?
6. Nej, hun var i København.
7. Min far og min mor var i København.
8. Min bror og jeg var ikke i skole.
9. Skolen var lukket.
10. Vores lærer var på landet.
11. Vores klasseværelse var meget stort.
12. Vi var i København i går.

Gloser**Navneord:**

bror: brother

båd: boat

dagen: the day

far: father

klasseværelse: classroom

København: Copenhagen

landet:

på landet: in the country

lærer: teacher

mor: mother

skole:

i skole: at school

skolen: the school

sø: lake

søster: sister

Andre ord:

din/dit/dine: your

i: in (København/London)

i går: yesterday

ikke: not

lukket: closed

meget: very

min/mit/mine: my

nej: no

på: on (on a lake)


smuk: beautiful

stor/stort/store: big

temmelig: rather

ude: out

vor/vort/vore: our



is or was?

Yesterday _____ Sunday, so the shop _____ closed. Today _____ Monday, and the shop _____ open. Last year my bike _____ new. Now it _____ old.

Nø. 3A

Navneord i ubestemt og bestemt form

| Ubestemt uden kendeord | | Ubestemt med kendeord | | Bestemt | |
|------------------------|-------|-----------------------|----------|-----------|--------|
| book | bog | a book | en bog | the book | bogen |
| arm | arm | an arm | en arm | the arm | armen |
| house | hus | a house | et hus | the house | huset |
| uncle | onkel | an uncle | en onkel | the uncle | onklen |

a og an kaldes **ubestemt kendeord** (ubestemt artikel) – dansk: en/et.

a foran ord, der starter med en **medlyd** i udtalen.
a house, a uniform, a man, a letter, a family

an foran ord, der starter med en **selvlyd** i udtalen.
selvlydene er: a, e, i, o og u.
an uncle, an hour, an old man, an apple

the kaldes **det bestemte kendeord** (bestemte artikel) – på dansk tilføjer vi en **endelse** på navneordet: –en/et.

the udtales [ðe] foran medlyde.

the udtales [ði] foran selvlyde (a, e, i, o, u i udtalen).

Skriv følgende ord med ubestemt og med bestemt kendeord.

Skriv derefter den danske oversættelse af ordene:

| | Med ubestemt kendeord | | Med bestemt kendeord | | |
|---------|-----------------------|-------|----------------------|---------|---------|
| boy | dreng | a boy | en dreng | the boy | drengen |
| girl | | | | | |
| father | | | | | |
| mother | | | | | |
| chair | | | | | |
| room | | | | | |
| article | | | | | |
| garden | | | | | |
| table | | | | | |

Lav selv 4 sætninger med ordene foroven, f.eks.:

The girl is six years old.

The table _____

Oversæt til engelsk:

1. Drengen er i værelset.
2. Sengen er i soveværelset.
3. Der er også en stol.
4. Stolen er en lænestol.
5. Huset er ikke stort.
6. Det er gammelt, men dejligt.
7. Haven er stor.
8. Der er et æbletræ i haven.
9. Der er også en græsplæne.
10. Vejret er fint i dag.
11. Det er sommer.
12. Der er en dejlig duft af blomster.

Gloser**Navneord:**

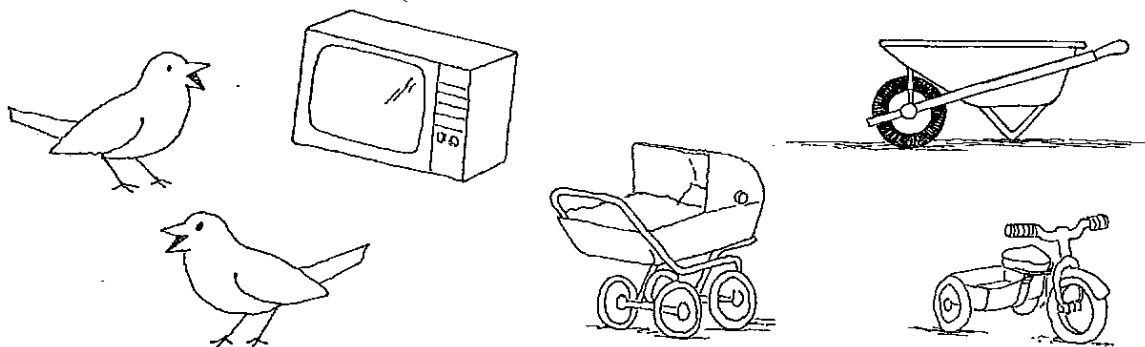
blomster: flowers
 dreng: boy
 duft: smell, scent
 græsplæne: lawn
 have: garden
 hus: house
 lænestol: armchair

Navneord (forts.):

seng: bed
 sommer: summer
 soveværelse: bed-room
 stol: chair
 vejr: weather
 værelse: room
 æbletræ: apple-tree

Andre ord:

dejlig: lovely
 der: there
 fint: fine
 gammel/gammelt: old
 i dag: today
 også: also
 stor/stort: big



Find gloserne til ovenstående ting og sæt dem ind i sætningerne sammen med den rigtige form af to be i nutid ("er"):

1. The _____ in the tree.
2. The _____ in the house.
3. The baby _____ the _____.
4. The sand _____ in the _____.
5. The _____ on the lawn.

No. 4A

Navneord i flertal

Ental, ubestemt

boy dreng

girl pige

box æske

Flertal, ubestemt

boys drenge

girls piger

boxes æsker

Flertal, bestemt

the boys

the girls

the boxes

Et engelsk navneord i ental bliver til flertal, når man tilføjer **-s** til entalsformen.

Nogle enkelte navneord er **uregelmæssige**, f.eks.:

child/children (barn/børn), man/men (mand/mænd), woman/women (kvinde/kvinder).

Hvis entalsformen ender på en **hvislelyd** (i udtalen), tilføjes **-es**, evt. kun **-s**.

Skriv følgende navneord i ubestemt og bestemt flertalsform og skriv også den danske oversættelse (brug ordbogen):

Ubestemt ental

town by

train _____

road _____

tree _____

house _____

office _____

shop _____

bus _____

school _____

grocer _____

car _____

day _____

Ubestemt flertal

towns byer

Bestemt flertal

the towns byerne

Lav 4 sætninger med nogle af disse ord, f.eks.:

The town is big.

The house _____

Oversæt til engelsk:

1. Børnene er i skole.
2. Skolen er lille.
3. Deres far er på kontoret.
4. Kontoret er i London.
5. London er en stor by.
6. Der er mange forretninger i London.
7. Deres mor er i en forretning i London.
8. De er begge i London hver dag.
9. Vejen til byen er lang.
10. Vejen til skolen er ikke lang.
11. Kontoret og forretningen er i London.
12. Skolen er i byen.

Gloser**Navneord:**

barn: child, children

by: city

dag: day

fader: father

forretning: shop

kontor: office

på kontoret: at the office

London: London

moder: mother

skole: school

i skole: at school

vej: way

Andre ord:

begge: both

der: there

deres: their

hver: every

ikke: not


lille: small

lang: long

mange: many

stor: big

til: to

**Who is where?**

(School) _____

(Office) _____

(Shop) _____

No. 5A

to have i nutid

at have hedder to have

Bøjning i nutid:

| | | | | |
|----------|-----------|-------------|------|---------------------|
| Ental: | 1. person | I | have | jeg har |
| | 2. person | you | have | du (De) har |
| | 3. person | he, she, it | has | han/hun/den/det har |
| Flertal: | 1. person | we | have | vi har |
| | 2. person | you | have | I (De) har |
| | 3. person | they | have | de har |

Eksempler:

- I **have** a family. (1. person ental)
We **have** a house. (1. person flertal)
It **has** 6 rooms. (3. person ental)
My parents **have** 3 children. (3. person flertal)

Indsæt to have i nutid:

We _____ a nice house. The house _____ 6 rooms. My father and my mother _____ a nice bed-room. My father _____ a study. I _____ a small room. My sister _____ a nice room. The house _____ red windows. It _____ a big garden. We _____ a large veranda. My parents _____ two boys and one girl. The children _____ their own rooms. My sister _____ a horse. Peter _____ a dog. They _____ many fine friends. We _____ an uncle in Australia. He _____ a fine business. He _____ an Australian wife. They _____ only one child.

Sæt følgende dele sammen, så de bliver til sætninger med mening:

- | | |
|------------------|-------------------------------|
| 1. My brother | a. have three children. |
| 2. My parents | b. have a dog. |
| 3. My room | c. has a bike. |
| 4. Mary and John | d. has a big house. |
| 5. Our family | e. has a boy. |
| 6. Our uncle | f. has big windows. |
| 7. The garden | g. has three old apple-trees. |

Oversæt til engelsk:

1. Vi har et stort hus.
2. Huset har mange værelser.
3. Vi har en dejlig have.
4. Haven har mange gamle træer.
5. Familien har 3 børn.
6. De har deres egne værelser.
7. Familien har en gammel bil.
8. Vi har 3 kæledyr.
9. Peter har en kat.
10. Gill har en stor hund.
11. Peter har mange bøger.
12. Vi har gode forældre.

Gloser**Navneord:**

bil: car
 bog: book
 familie: family
 forældre: parents
 have: garden
 hund: dog
 hus: house
 kat: cat
 kæledyr: pet
 træ: tree
 værelse: room

Andre ord:

dejlig: lovely
 deres: their
 egne: own
 gammel/gammelt/gamle: old
 god/godt/gode: good
 mange: many
 stor/stort/store: big

Indsæt nutid af to have og det engelske ord for tegningen til højre:

I _____ a _____

My brother _____ an old _____

We _____ a nice _____

He _____ an _____

She _____ a _____

His sister _____ a _____



No. 6A

to have i datid

at have hedder to have

Bøjning i datid:

| | | | | |
|----------|-----------|-------------|-----|-----------------------|
| Ental: | 1. person | I | had | jeg havde |
| | 2. person | you | had | du (De) havde |
| | 3. person | he, she, it | had | han/hun/den/det havde |
| Flertal: | 1. person | we | had | vi havde |
| | 2. person | you | had | I (De) havde |
| | 3. person | they | had | de havde |

Man bruger **nutid** om det, der **altid** gælder:

Eksempler:

I always **have** an egg in the morning.
He **has** a very good job.

Man bruger **datid** om det, der skete i fortiden: i går, sidste uge o.s.v.:

Eksempler:

Last year we **had** a nice holiday.
Last Saturday they **had** a nice party.

Indsæt "have" i nutid (have/has) eller i datid (had) i følgende sætninger:

I _____ a nice time last weekend. George _____ a fine party last Saturday. He always _____ a lot of friends around. Once my father _____ a boat. Now he _____ an old car. He always _____ a lot to do. Last summer we all _____ a nice trip to England. We _____ some nice friends in Bath. They _____ a big house. The house _____ a lovely garden. They _____ a fine party when we were there. We _____ a nice dinner. George _____ good wine. We also _____ champagne. One of his friends _____ a guitar. We all _____ a nice time.

Oversæt til engelsk:

1. Vi havde en fin tur i går.
2. Vi havde en dejlig bil.
3. Peter og jeg havde en god tur sidste år.
4. Vi havde et telt.
5. Jeg havde en dejlig ferie.
6. Mine venner har deres ferie i august.
7. De har et stort hus.
8. Han har mange penge.
9. Vi havde en fin fest.
10. Vi havde mange blomster i haven.
11. Vi havde en masse sjov.
12. Peter og Mary har mange gode venner.

Gloser

Navneord:

august: August
 bil: car
 blomster: flowers
 ferie: holiday
 fest: party
 have: garden
 i haven: in the garden
 hus: house
 masse:
 en masse (sætn. 11): a lot of
 penge: money
 sjov: fun
 telt: tent
 tur: trip

Navneord (forts):

venner: friends
 år: year
 sidste år: last year

Andre ord:

dejlig: nice
 deres: their
 fin: fine
 god: good
 i går: yesterday
 mange: many (friends/flowers)
 a lot of (money)
 mine: my

What do the parents have in their room?

They have a TV-set

They _____



No. 7A

Repetition af:

to be i nutid og datid

Navneord i ental og flertal, bestemt form og ubestemt form

to have i nutid og datid

Indsæt to be i nutid (am/are/is):

I _____ at school every weekday. The small children _____ in the kindergarten. My sister _____ in a bank. She _____ a bank clerk. Almost every Saturday we _____ in town. There _____ many nice people there. There _____ many cars in the streets. It _____ difficult to find a parking place. The man _____ very busy. What time _____ it?

Indsæt to be i datid (was/were):

The film yesterday on TV _____ very good. It _____ a late night film. The actors _____ good. But we _____ tired. It _____ our bedtime. There _____ some food in the kitchen. In the fridge there _____ some cokes. Outside the weather _____ bad. It _____ so nice to be in the house. The cat and the dog _____ both in the house. They _____ sleeping. The cat _____ in the armchair, and the dog _____ on the sofa.

Indsæt to have i nutid eller datid (have/has eller had):

My sister _____ a new bike. Last year she _____ an old bike. My brother _____ no bike, he _____ a car. Last year he _____ a Ford. Now he _____ a Toyota. _____ you seen his new car? No, I _____ not. The new car _____ four doors. The old car _____ only two doors.

Indsæt a eller an:

Here is _____ book. It is _____ old book. He has _____ new car. It is _____ Austin. The car has _____ radio. It is _____ old radio. His car is in _____ garage. His friend works in _____ radio shop. He is _____ shop-assistant. His boss is _____ kind man. He is also _____ old man.

Oversæt til engelsk:

1. Vi har et stort hus.
2. Der er seks store værelser.
3. Huset er rødt.
4. Det er hårdt at male det.
5. Vinduerne er hvide.
6. Vi har en lille båd.
7. Den er helt ny.
8. Vi havde en gammel båd sidste år.
9. Vi har en meget gammel bil.
10. Der er mange problemer med en gammel bil.
11. Det er dyrt at reparere en gammel bil.
12. Det er dyrt at leve.

Gløser

Navneord:

- bil: car
- båd: boat
- hus: house
- problem: problem
- vindue: window
- værelse: room
- år: year
- sidste år: last year


Andre ord:

- dyrt: expensive
- gammel/gammelt: old
- helt ny: quite (brand) new

Andre ord (forts.):

- hvide: white
- hårdt: hard
- leve: live
- lille: small
- male: paint
- mange: many
- med: with
- meget: very
- reparere: repair, fix
- rød: red
- seks: six
- stor: big

Indsæt "to be" eller "to have" i den rigtige nutidsform:



- The boat _____
- The car _____
- The car _____
- The house _____
- The boys _____

No. 8A

to be og to have i førnutid

at være hedder to be

Bøjning i førnutid:

| | | | | |
|-----------------|-----------|-------------|-----------|---------------------------|
| Ental: | 1. person | I | have been | jeg har været |
| | 2. person | you | have been | du (De) har været |
| | 3. person | he, she, it | has been | han/hun/den/det har været |
| Flertal: | 1. person | we | have been | vi har været |
| | 2. person | you | have been | I (De) har været |
| | 3. person | they | have been | de har været |

Eksempler:

Peter (= he) **has been** at home.

Gill and Joan (= they) **have been** in the country.

at have hedder to have

Bøjning i førnutid:

| | | | | |
|-----------------|-----------|-------------|----------|---------------------------|
| Ental: | 1. person | I | have had | jeg har haft |
| | 2. person | you | have had | du (De) har haft |
| | 3. person | he, she, it | has had | han/hun/den/ det har haft |
| Flertal: | 1. person | we | have had | vi har haft |
| | 2. person | you | have had | I (De) har haft |
| | 3. person | they | have had | de har haft |

Eksempler:

Joan and I (= we) **have had** a nice day.

Gill (= she) **has had** much to do today.

Indsæt to be i førnutid:

We _____ to London. He _____ to Oxford. I _____ in the country. Martin _____ my friend for many years. This week he _____ ill. He _____ not _____ at school today. Joan _____ also _____ ill. She _____ not _____ at the office today. Peter's father _____ a grocer for many years. Mary and Peter _____ to Copenhagen this week. I _____ never _____ to Ireland. But I _____ to Scotland. Gill _____ never _____ to Copenhagen.

Indsæt to have i førnutid:

We _____ this house for many years. I _____ always _____ much to do in the house. Peter _____ a nice day with us. Peter and Mary _____ a good time. My parents _____ their own house for many years. In their garden they _____ always _____ many flowers. Our neighbours _____ always _____ many fruit trees in their garden.

Oversæt til engelsk:

1. Min mor har været i Frankrig.
2. Hun har været væk i 8 dage.
3. Hun har aldrig været i Frankrig før.
4. Min mor havde en god ferie.
5. Jeg har aldrig været i Italien.
6. Vi har ofte været på landet.
7. Vejret har ofte været skønt.
8. Jeg har haft meget at gøre.
9. Jeg har ikke haft så meget tid.
10. Haven har været dejlig i år.
11. Vi har haft mange blomster.
12. Det har været en dejlig sommer.

Gloser**Navneord:**

blomst: flower

dag: day

ferie: holiday

Frankrig: France

have: garden

Italien: Italy

land: country

på landet: in the country

mor: mother

sommer: summer

tid: time

vejr: weather

Andre ord:

aldrig: never

at gøre: to do

dejlig: lovely

før: before

god: good

i (Frankrig o.s.v.): to

i (8 dage): for

mange: many

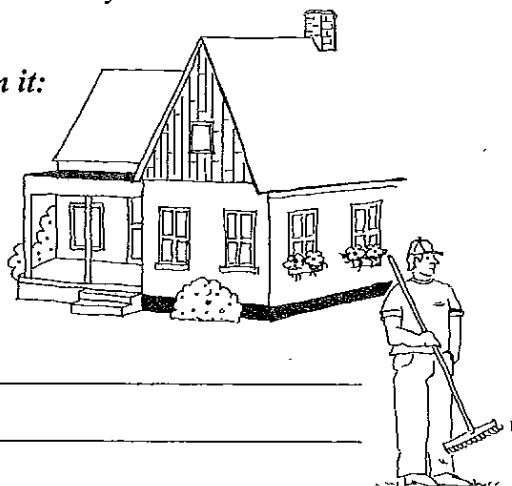

meget: much

ofte: often

skønt: beautiful

så: so

væk: away

Describe the house, the garden and the things in it:

No. 9A

Regelmæssige udsagnsord i nutid

at hjælpe hedder **to help**. Denne form kaldes **navneform**.

Bøjning i nutid:

| | | | | |
|-----------------|-----------|-------------|-------|-------------------------|
| Ental: | 1. person | I | help | jeg hjælper |
| | 2. person | you | help | du (De) hjælper |
| | 3. person | he, she, it | helps | han/hun/den/det hjælper |
| Flertal: | 1. person | we | help | vi hjælper |
| | 2. person | you | help | I (De) hjælper |
| | 3. person | they | help | de hjælper |

Eksempler:

We often **help** my father, and he often helps us.

I **wash** my clothes. He washes his clothes.

NB:

På engelsk har man som regel **ligefrem ordstilling**. Det betyder, at grundledet (x) kommer før udsagnsleddet (o).

Indsæt nutid af udsagnsordet i parentes:

I _____ at home with my parents (live). We _____ in a house (live). My father _____ in Copenhagen (work). My mother _____ at home (work). She _____ a local firm (help). She also _____ our clothes (wash). I _____ my own room (clean). My father and I _____ the house (paint). My father _____ our car (fix). On Sundays we often _____ in the wood (walk). My friend and I _____ in the garden (play). My sister _____ my mother (help).

Indsæt det rigtige udsagnsord, så sætningerne får mening. Husk -s i 3. person ental:

clean - fix - help - listen - live - open - paint - play - repair - walk - wash - work.

I often _____ my sister. She _____ at home. He _____ his shop at eight o'clock. We _____ the house every week. She often _____ the piano. My father always _____ the car. My mother _____ our clothes. Mary always _____ to her job. My mother _____ in a shop. Every summer we _____ our house. I always _____ my own bike. Every night Peter _____ to the radio.

Oversæt til engelsk:

1. Jeg bor hjemme.
2. Jeg hjælper min mor hver søndag.
3. Mine forældre arbejder i København.
4. Jeg spadserer til skole.
5. Min søster arbejder i en forretning.
6. Vi besøger min bedstemor hver søndag.
7. Jeg gør mit værelse rent hver fredag.
8. Jeg bruger en støvsuger.
9. Min søster gør huset rent hver lørdag.
10. Hun vasker selv sit tøj.
11. Hun spadserer med hunden hver morgen.
12. Hunden henter avisen.

Gloser**Navneord:**

avis: newspaper
 forretning: shop
 forældre: parents
 fredag: Friday
 hund: dog
 mor: mother
 morgen: morning
 København: Copenhagen
 lørdag: Saturday
 skole: school
 støvsuger: vacuum cleaner
 søndag: Sunday
 tøj: clothes
 værelse: room

Udsagnsord:

arbejde: work
 besøge: visit
 bo: live
 bruge: use
 gøre rent: clean
 hente: fetch
 hjælpe: help
 lytte: listen
 spadserer: walk
 spadserer med hunden:
 walk the dog
 vaske: wash

Andre ord:


hjemme: at home
 hver: every
 min/mit/mine: my
 selv (sætn. 10): herself

Indsæt nutid af det rigtige udsagnsord:

The boy _____ football.



The girl _____ to the music.



The father _____ TV.



The mother _____ the walls.

No. 10A

Regelmæssige udsagnsord i datid

at hjælpe hedder **to help**. Denne form kaldes navneform.

Bøjning i datid:

| | | | | |
|-----------------|-----------|-------------|--------|-----------------------|
| Ental: | 1. person | I | helped | jeg hjalp |
| | 2. person | you | helped | du (De) hjalp |
| | 3. person | he, she, it | helped | han/hun/den/det hjalp |
| Flertal: | 1. person | we | helped | vi hjalp |
| | 2. person | you | helped | I (De) hjalp |
| | 3. person | they | helped | de hjalp |

Eksempler:

I **helped** my mother. We **ainted** the windows.

The children **played** football.

We **handed** the ball to him.

Der tilføjes **-ed** til navneformen. **-ed** udtales som **[-id]** efter d og t.

Indsæt det rigtige udsagnsord i datid, så sætningerne giver mening:

answer - ask - call - check - enter - offer - open - phone - phone

My sister _____ her office. First she _____ the drawers of her desk. Then she _____ the bank. She _____ the telephone many times. The manager _____ a customer, and she _____ the customer on her computer. In the afternoon her friend _____ her. He _____ her if she could play tennis in the evening. The manager _____ her a lift home.

Indsæt nutid eller datid af udsagnsordene i parentes:

My father always _____ at his job at 9 o'clock (arrive). His secretary often _____ the mail (open). Yesterday he _____ his office at 8 o'clock (enter). In the morning the secretary and my father always _____ the work (discuss). She _____ her job (like). He normally _____ very hard (work). Last week he _____ London several times (phone). They _____ his questions (answer). He _____ a cigarette (need). My dad _____ too much (smoke).

Oversæt til engelsk:

1. Han spadserede til sit job.
2. Han åbnede døren til kontoret.
3. Sekretæren ringede til ham.
4. Han hjalp sekretæren med et brev.
5. De ønskede et svar.
6. De ringede til os i sidste uge.
7. De diskuterede prisen.
8. Han besvarede deres spørgsmål.
9. Sekretæren lyttede til samtalen.
10. Hun brugte sin computer hele dagen.
11. Hun arbejdede hurtigt.
12. De arbejdede til kl. 4.

Gloser**Navneord:**

arbejde: work

brev: letter

computer: computer

dag: day

hele dagen: all day

firma: firm

job: job

kontor: office

pris: price

samtale: conversation

sekretær: secretary

spørgsmål: question

svar: answer

uge: week

i sidste uge: last week

Udsagnsord:

arbejde: work

besvare: answer

bruge: use

diskutere: discuss

hjælpe: help

lytte: listen

ringe til: call

spadsere: walk

ønske: want

åbne: open

Andre ord:

deres: their

hurtigt: fast


med: with

sin: her

til kl. 4: until 4 o'clock

vor/vort/vore: our

What did they do yesterday? Write one sentence for every activity:



No. 11A

Regelmæssige udsagnsord i førnutid

at hjælpe hedder to help

Bøjning i førnutid:

| | | | | |
|----------|-----------|-------------|-------------|-----------------------------|
| Ental: | 1. person | I | have helped | jeg har hjulpet |
| | 2. person | you | have helped | du (De) har hjulpet |
| | 3. person | he, she, it | has helped | han/hun/den/det har hjulpet |
| Flertal: | 1. person | we | have helped | vi har hjulpet |
| | 2. person | you | have helped | I (De) har hjulpet |
| | 3. person | they | have helped | de har hjulpet |

Eksempler:

Peter (= he) **has** often helped me.

My parents (= they) **have helped** me today.

Førnutid er en sammensat tid. Der er to udsagnsord i udsagnsleddet.

Hjælpeudsagnsordet er to have i nutid.

Hovedudsagnsordet tilføjer -ed. Denne form kaldes kort tillægsform.

Indsæt førnutid af udsagnsordet i parentes:

My brother _____ me today (help). I _____ also _____ him (help).
 This week we _____ a lot (walk). The grocer _____ his shop
 (close). We _____ a lot of things (fetch). _____ John ever
 _____ for you (work)? No, he _____ never _____ for me (work). But he
 _____ for my uncle (work). He _____ for him for
 more than 20 years (work). My uncle _____ always _____ his work (praise). Over
 the years he _____ a lot of football (play). He _____ for the
 same club for many years (play). He and I _____ always _____ well together
 (play). I _____ never _____ to find another club (want).

Indsæt det rigtige udsagnsord i kort tillægsform, så sætningerne giver mening:

answer - ask - discuss - open - play - walk - want - work

We have already _____ the problem. Has he _____ the letter? No, he has
 _____ on other things. Have you _____ her, where she was? Yes, but she has
 not _____ the question. I have always _____ to go to New York. They
 have always played tennis. This week John has _____ a lot.

Oversæt til engelsk:

1. Jeg har arbejdet hårdt i dag.
2. Jeg har haft meget hjemmearbejde.
3. Min ven har hjulpet mig.
4. Han har forklaret problemet.
5. Vi har snakket meget.
6. Han har også hjulpet mig i køkkenet.
7. Vi har også lyttet til radioen.
8. Vi har altid boet i den samme gade.
9. Vore forældre har altid hjulpet hinanden.
10. Min far har plantet roser.
11. Min mor har ikke hjulpet ham.
12. Men hun har altid elsket roser.

Gloser**Navneord:**

dag: day

i dag: today

far: father

forældre: parents

gade: street

hjemmearbejde: homework

køkken: kitchen

mor: mother

problem: problem

rose: rose

ven: friend

Udsagnsord:

arbejde: work

bo: live

elske: love

forklare: explain

haft: had

hjælpe: help

lytte: listen

plante: plant

snakke: talk

Andre ord:

altid: always

ham: him

hinanden: each other

hårdt: hard

ikke: not

meget: a lot of, much

min/mit/mine: my

men: but

også: also

samme: same

den samme: the same

Brug nogle af udsagnsordene fra gloselisten ovenfor og skriv 5 sætninger, f.eks.:

I have always worked hard.

Repetition af:

Regelmæssige udsagnsord i nutid, datid og førnutid

at hjælpe hedder to help

Bøjning i de tre hovedtider:

| | | Nutid | Datid | Førnutid | |
|-----------------|-----------|-------------|-------|----------|-------------|
| Ental: | 1. person | I | help | helped | have helped |
| | 2. person | you | help | helped | have helped |
| | 3. person | he, she, it | helps | helped | has helped |
| Flertal: | 1. person | we | help | helped | have helped |
| | 2. person | you | help | helped | have helped |
| | 3. person | they | help | helped | have helped |

Eksempler:

I always **help** my father. **Nutid**

Yesterday I **worked** in the garden. **Datid**

Today he **has played** football. **Førnutid**

Indsæt nutid af udsagnsordet i parentes:

I usually _____ Chris every day (help). He sometimes _____ me a cup of tea (offer). His mother often _____ the door (open). She always _____ me kindly (greet). She usually _____ in the kitchen (work). We always _____ each other (help).

Indsæt datid af udsagnsordet i parentes:

Our old neighbour _____ me yesterday (help). He _____ at a gas-station when he was young (work). John _____ all the way to our house (walk). Michael and I _____ football (play). The girls _____ tennis (play). They _____ a lot (laugh). I _____ to play, too (want). When my father was young he _____ both football and tennis (play).

Indsæt førnutid af udsagnsordet i parentes:

My brother _____ us today (visit). He _____ in Copenhagen for three years (live). He _____ just _____ a new job (start). He _____ never _____ in his home town (work). He _____ in Copenhagen since he was 17 (live). I _____ always _____ to see him play football (want). He _____ always _____ well (play).

Oversæt til engelsk:

Peter og Michael er gode venner. De er klassekammerater. Peter er 15 år og Michael er 16 år. De har været venner i 10 år. Deres forældre har altid boet ved siden af hinanden. Peter spiller fodbold, og Michael spiller tennis. De har begge spillet fodbold og har været medlemmer af fodboldklubben. Det er søndag. Vejret er dejligt. De har været i haven hele dagen. Peter har hjulpet Michael med lektierne. Om eftermiddagen henter Peter is til dem. Det er for varmt at drikke te.

Gloser

Navneord:


- dag: day
- hele dagen: the whole day
- eftermiddag: afternoon
- om eftermiddagen: in the afternoon
- fodbold: football
- fodboldklub: football-club
- forældre: parents
- have: garden
- is: ice-cream
- klassekammerat: class-mate
- lektier: homework
- medlem: member
- søndag: Sunday
- te: tea
- tennis: tennis
- vejr: weather
- ven: friend
- år: year
- i 10 år: for ten years
- 15 år: 15 years old

Udsagnsord:

- bo: live
- (at) drikke: (to) drink
- hente: fetch
- hjælpe: help
- spille: play

Andre ord:

- altid: always
- begge: both
- dejlig: lovely
- deres: their
- for varmt: too hot
- gode: good
- hinanden: each other
- til dem: for them
- ved siden af: next door to



Write a few words about Michael and Peter:

No. 13A

Omskrivning med "do" i spørgende sætninger:

På engelsk omskriver man med "do", når man stiller spørgsmål.

Nutid: do i alle personer undtagen i 3. person ental, hvor det hedder **does**.
Hovedudsagnsordet står i **navneform**.

Datid: did i alle personer. Hovedudsagnsordet står i **navneform**.

| | Hjælpe- udsagnsord | | Hoved- udsagnsord | |
|----------------------|-----------------------|-----|----------------------|-------------|
| Nutid: | | | | |
| Bor du i England? | Do | you | live | in England? |
| Bor han i England? | Does | he | live | in England? |
| Datid: | | | | |
| Boede du i England? | Did | you | live | in England? |
| Boede han i England? | Did | he | live | in England? |

Indsæt "do" eller "does" i følgende sætninger:

What _____ you have for breakfast? _____ you always walk to your job? Where
_____ Peter live now? _____ he often phone you? _____ she help you much?
_____ Mary often help her mother? _____ you know her father? _____ her father
work in London?

Indsæt "do" eller "did" i følgende sætninger:

When _____ you start yesterday? _____ you always start so early? _____ you see the
film last night? _____ she phone you last week? _____ you see much of her?
_____ you read the newspaper yesterday?

Indsæt det rigtige udsagnsord i navnemåde i følgende sætninger, så de giver mening:

answer - call - help - listen - live - play - work

Did he _____ you last night? Does Peter often _____ you fix the car? Did she
_____ to the radio? Do you _____ at home? Does her father _____ in
Copenhagen? Did they _____ your questions? Do you _____ the piano?

No. 14A

Omskrivning med "do" i nægtende sætninger

På engelsk omskriver man med "do" i sætninger med nægtelsen **not**.

Nutid: **do** i alle personer undtagen i 3. person ental, hvor det hedder **does**.
Hovedudsagnsordet står i **navneform**.

Datid: **did** i alle personer. Hovedudsagnsordet står i **navneform**.

| | | Hjælpe- udsagnsord | | Hoved- udsagnsord | |
|---|---------|--------------------------|------------|----------------------------|----------------------------|
| Nutid: Jeg/han bor ikke i England. | I he | do does | not not | live live | in England. in England. |
| Datid: Jeg/han boede ikke i England. | I he | did did | not not | live live | in England in England. |

Indsæt "do", "does" eller "did" i følgende sætninger:

I _____ not walk to the office yesterday. She _____ not call me last week. We _____ not work hard yesterday. He _____ not listen. She _____ not type the letter I had dictated. I _____ not work overtime last week. You _____ not answer my questions. He _____ not arrive until 10 o'clock. They _____ not work much yesterday. No, thank you, I _____ not smoke, and I _____ not drink whisky. Mary _____ not drink coffee at all.

Indsæt det rigtige udsagnsord i navneform, så sætningerne får mening:

answer - call - help - listen - smoke - type - visit - work

He did not _____ me last night. She does not _____. He did not _____ my letter. They did not _____ yesterday. She does not _____ me very often. He did not _____ to the radio. I did not _____ the letter. He did not _____ us much.

Oversæt til engelsk:

1. Min far spadserer ikke til kontoret.
2. Han åbnede ikke brevet.
3. Min mor kaldte ikke på mig.
4. Mary ringede ikke i går.
5. De ringede ikke i sidste uge.
6. De ønsker ikke at besøge os.
7. Vi diskuterede ikke politik.
8. De besvarer ikke vore breve.
9. Hun lyttede ikke til samtalen.
10. Jeg skriver ikke brevet.
11. Bob besvarede ikke mit brev.
12. Min mor arbejder ikke om søndagen.

Gløser**Navneord:**

brev: letter
 far: father
 kontor: office
 mor: mother
 politik: politics
 samtale: conversation
 søndag: Sunday
 om søndagen: on Sundays
 uge: week
 i sidste uge: last week

Udsagnsord:

arbejde: work
 besvare: answer
 besøge: visit
 diskutere: discuss
 kalde på: call
 lytte til: listen to
 ringe (pr. tlf.): phone
 skrive: write
 spadserere: walk
 ønske: want
 åbne: open

Andre ord:

min/mit/mine: my
 i går: yesterday
 vor/vort/vore: our

Skriv 5 nægtende sætninger med følgende ord:

| | | |
|-----------|-------|-------|
| Mary | work | _____ |
| My sister | open | _____ |
| I | walk | _____ |
| My friend | write | _____ |
| We | smoke | _____ |

No. 15A

De ufuldstændige udsagnsord

| Nutid | Datid | Dansk betydning | |
|-------|--------|-----------------------|---|
| can | could | kan/kunne | - være i stand til |
| may | might | må/måtte | - have lov til, udtrykker tillige mulighed |
| must | must | må/måtte | - være nødt til, udtrykker nødvendighed |
| shall | should | skal/skulle/bør/burde | - i fremtid: skal/vil (i 1. pers. I/we) |
| will | would | vil/ville | - i fremtid: skal/vil (i 2. og 3. pers.) |

De ufuldstændige udsagnsord findes kun i de to hovedtider. Der kommer som regel et **hovedudsagnsord** efter i **navneform**. Det ufuldstændige udsagnsord angiver på hvilken **måde**, hovedudsagnsordet skal forstås.

Eksempler:

- I can come tomorrow. = Jeg kan/er i stand til at komme i morgen.
 I may come tomorrow. = Jeg må gerne komme/kommer måske i morgen.
 I must come tomorrow. = Jeg må/er nødt til at komme i morgen.
 I should come tomorrow. = Jeg burde komme i morgen.
 I will come tomorrow. = Jeg vil/skal nok/lover at komme i morgen.

NB:

- Can he come? Yes he can. **Intet -s i 3. person ental nutid.**
 Can you come tomorrow? **Ingen omskrivning med "do" i spørgende og nægtende sætninger.**
 No, we cannot come. **can og not sammenskrives til cannot.**

Indsæt den rigtige form i sætningerne. Nogle steder er begge former mulige. Hvor?

- can/could Have you asked Peter if he _____ come?
 may/might You _____ help me, too.
 will/would _____ Joan help you next week?
 will/would She _____ not be at home.
 shall/should You _____ come and see me.
 shall/should I _____ do what I can.
 will/would We _____ go for a walk together.
 can/could _____ you come for the weekend?
 can/could I _____ try.
 may/might You _____ take your dog with you.
 can/could He _____ sleep in the hall.
 may/might He _____ come any minute now.
 will/would He _____ visit me next week.
 will/would I _____ pick you up at the station.
 may/might _____ I place my suitcase here?
 can/could Yes, and you _____ give me your coat.

Oversæt til engelsk:

1. Kan du hjælpe mig i dag?
2. Jeg kan ikke klare det selv.
3. Nej, jeg må skrive en opgave.
4. Må jeg gå ud og spille fodbold?
5. Nej, du må ikke.
6. Må vi gå i biografen?
7. Kan I betale jeres egne billetter?
8. Nej, kunne du give os 5 pund?
9. Ja, men I må hjælpe mig først.
10. Jeg vil betale for jer.
11. Tak, det ville være rart.
12. Du kunne hjælpe mig lidt mere.

Gloser**Navneord:**

billet: ticket
 biograf: cinema
 fodbold: football
 pund: pound (£)
 opgave: exercise

Udsagnsord:

betale: pay
 betale en billet: pay for a ticket
 give: give
 gå i: go to
 gå ud: go out
 hjælpe: help
 klare: manage
 skrive: write
 spille: play

Andre ord:

egne: own
 først: first
 i dag: today
 jer: you
 jeres: your
 lidt mere: a little more
 mig: me
 os: us
 rart: nice
 selv (her): myself

Lav sætninger med følgende udsagnsord sammen med et ufuldstændigt udsagnsord:

Eksempler:

He can paint nice pictures.

She will wait for us.

play the piano

find the things

manage

buy the newspaper

No. 16A

Repetition af:

Omskrivning med "do" i spørgende og nægtende sætninger i nutid og datid

De ufuldstændige udsagnsord: can, may, must, shall og will

Indsæt "do", "does" eller "did":

_____ you always work on Sundays? _____ he always work so hard? _____ you work yesterday? _____ Joanna often visit you? _____ she help you last week? _____ you know Michael's girl-friend? _____ your parents know her? _____ you discuss the problem with him yesterday? _____ Peter help you when he was here? Where _____ he live now?

Indsæt "do", "does" eller "did":

I _____ not play football last Sunday. I _____ not play because I was ill. My parents _____ not work because they had some guests. The guests _____ not help him. Peter _____ not help them. Peter _____ not meet them. They _____ not wait for him. I _____ not want to work today. I _____ not feel like working.

Indsæt det rigtige ord:

shall/will _____ you help me?
shall/will I hope he _____ pay for me.
may/must _____ I smoke here?
may/must You _____ sit here, if you want to.
may/must We _____ be there at 8 o'clock.
shall/will _____ you see me again.

Indsæt nutid eller datid:

may/might He _____ have an ice-cream if he wants one.
shall/should We _____ get up late tomorrow.
will/would I _____ not come even if you invited me.
can/could _____ you live here if you had to?

Oversæt til engelsk:

1. Joanna er Peters veninde.
2. Det er Joannas fødselsdag.
3. Inviterede hun sine venner?
4. Hjalp hendes mor hende?
5. Nej, hendes mor kunne ikke hjælpe.
6. Hvornår ankom gæsterne?
7. Gæsterne ankom klokken 7.
8. Må jeg spørge:
9. Dansede de?
10. Ja, pigerne dansede.
11. Drengene kunne ikke danse.
12. De kunne kun fortælle vittigheder.

Gloser

Navneord:

dreng: boy
 fødselsdag: birthday
 gæst: guest
 mor: mother
 pige: girl
 TV: TV
 ven: friend
 veninde: girl-friend
 vittighed: joke

Udsagnsord:

ankomme: arrive
 danse: dance
 fortælle: tell
 hjælpe: help
 invitere: invite
 spørge: ask

Andre ord:

hendes: her
 hvornår: when
 kl. 7: at 7 o'clock
 kun: only
 men: but
 sine (her): her



Mention the things in the room:

*What did they do at the party?
 (write a few sentences):*

No. 17A

Uregelmæssige udsagnsord (I) (markeres med *)

| Dansk Navneform | Engelsk Navneform | Nutid | Datid | Førnutid |
|--------------------|----------------------|------------|---------|--------------------|
| bringe | bring* | bring (-s) | brought | have (has) brought |
| komme | come* | come (-s) | came | have (has) come |
| køre | drive* | drive (-s) | drove | have (has) driven |
| gå | go* | go (-es) | went | have (has) gone |
| møde | meet* | meet (-s) | met | have (has) met |
| løbe | run* | run (-s) | ran | have (has) run |
| se | see* | see (-s) | saw | have (has) seen |
| spise | eat* | eat (-s) | ate | have (has) eaten |

Eksempler:

I always come at 8 o'clock.

= Jeg kommer altid kl. 8.

He always comes at 8 o'clock.

= Han kommer altid kl. 8.

When did he come?

He came at 8 o'clock.

They have come today.

He has come from Paris today.

Bemærkninger:

Dansk nutid ender næsten altid på -r.

Engelsk nutid har kun endelse i **3. person ental** (han/hun/den/det/huset/manden)

De uregelmæssige udsagnsord har på engelsk ingen endelse, men skifter som regel vokal (selvlyd):
come came.

Førnutid består af 2 udsagnsord: have/has + kort tillægsform af hovedudsagnsordet.

* betyder uregelmæssigt udsagnsord. Se også listen på side 59.

Indsæt det rigtige udsagnsord i følgende 7 sætninger, så de giver mening.

Brug nutid og husk -s i 3. person ental:

bring - come - drive - go - meet - run - see

The old man _____ down the street every day. I sometimes _____ him. The boy _____ very fast. The young man _____ his father's car. He often _____ to see us. We often _____ her in the street. The boy _____ him the newspaper.

Indsæt datid af udsagnsordet i parentes:

I _____ Peter last week (see). Mary _____ out this morning (go). She _____ the dog with her (take). He _____ away in his old car (drive). As a boy he often _____ away (run). I often _____ his brother (meet). I _____ the news (hear). They _____ me all about it (tell).

Indsæt den korte tillægsform af udsagnsordet i parentes:

Have you _____ Peter (see)? No, he has _____ (leave). He has _____ the bike with him (take). She has _____ out (go). The dog has _____ away (run). Have you _____ his brother (meet)? Have you _____ the news (hear)? Yes, he has _____ me all about it (tell).

Find først ud af, hvilken tid, sætningen står i.
Skriv **N** for nutid, **D** for datid og **FN** for førnutid, før du oversætter.

Oversæt til engelsk:

1. Hvor er Mary?
2. Jeg har set Mary.
3. Hun gik ned ad trappen.
4. Har du set Peter?
5. Ja, han gik ud i haven.
6. Han går meget hurtigt.
7. Jeg mødte Jim på gaden.
8. Han kørte på en cykel.
9. Han kører meget hurtigt.
10. Drengen løb over gaden.
11. Drengen løber meget hurtigt.
12. Men han så cyklen.

Gloser:

Navneord:

cykel: bike
dreng: boy
gade: street
på gaden: in the street
have: garden
trappe: stairs

Udsagnsord:

(* betyder uregelmæssigt)
gå: go*
køre på: ride*
løbe: run*
møde: meet*
se: see*

Andre ord:

hvor: where
meget hurtigt: very fast
men: but
ned ad: down
over: across
sin (her): his
ud i: out into

Beskriv, hvad du oplevede på gaden i går. Brug disse ord:

møde - cykel - barnevogn - høre - ven - tale - onkel - bil - se

Eksempel: I saw a man in a car.

No. 18A

Uregelmæssige udsagnsord (II) (markeres med *)

| Dansk Navneform | Engelsk Navneform | Nutid | Datid | Førnutid |
|--------------------|----------------------|------------|--------|-------------------|
| købe | buy* | buy (-s) | bought | have (has) bought |
| drikke | drink* | drink (-s) | drank | have (has) drunk |
| finde | find* | find (-s) | found | have (has) found |
| få | get* | get (-s) | got | have (has) got |
| give | give* | give (-s) | gave | have (has) given |
| kende/vide | know* | know (-s) | knew | have (has) known |
| forlade | leave* | leave (-s) | left | have (has) left |
| lave/gøre | make* | make (-s) | made | have (has) made |
| betale | pay* | pay (-s) | paid | have (has) paid |
| sælge | sell* | sell (-s) | sold | have (has) sold |
| fortælle | tell* | tell (-s) | told | have (has) told |

Eksempler:

I always pay by cheque.

He always pays cash.

They paid me yesterday.

Yesterday **they paid** me.

Has he paid you?

Have you paid the money?

Bemærkninger:

Der tilføjes **-s** i 3. person ental **nutid**.

I **datid** er alle former ens uanset grundled.

Husk: Grundled før udsagnsled. (ligefrem ordstilling).

Førnutid består af 2 udsagnsord:

have/has + kort tillægsform af hovedudsagnsordet.

Indsæt nutid eller datid af udsagnsordet i parentes:

I _____ a nice place (know). We _____ the pub he had told me about (find).

My uncle always _____ a glass of beer (drink). My aunt normally _____ a glass of sherry (get). Mary _____ the place yesterday (find). She _____ some new clothes last week (buy). She _____ a lot of money (pay). They _____ her a nice dress (sell). Peter _____ her some money, because she was broke (give).

Indsæt førnutid af følgende udsagnsord, så sætningerne giver mening:

buy - find - get - give - know - pay - sell - see - tell

He _____ the catalogue. My brother _____ a new car.

He _____ me all about it. My uncle _____ his house.

They _____ a fair price. _____ they _____ a new

house? He _____ the house. I _____ him for many

years. He _____ me some money.

Find først ud af, **hvilken tid sætningen står i.**

Skriv **N** for nutid, **D** for datid og **FN** for førnutid, før du oversætter.

Oversæt til engelsk:

1. Mary fandt en rød kjole.
2. Hun købte den straks.
3. Hun har købt mange ting.
4. Hun har købt en sweater.
5. Peter og Gill har også fået nyt tøj.
6. De betalte med check.
7. Jeg betalte kontant.
8. Vi gik ud af forretningen.
9. Peter kender London godt.
10. Vi købte en cola.
11. Vi drak den langsomt.
12. Vi tog hjem med undergrundsbanen.

Glosér

Navneord:

check: cheque

med check: by cheque

cola: coke

forretning: shop

kjole: dress

sweater: sweater

ting (flertal): things

tøj: clothes

undergrundsbane: Underground

med u.: by the Underground

Udsagnsord:

betale: pay*

drikke: drink*

finde: find*

få: get*

gå ud af: leave*

kende: know*

købe: buy*

tage hjem: go* home

Andre ord:

godt (her): well

kontant: cash

langsomt: slowly

mange: many

nyt: new

rød: red

straks: at once

Write in short what you see in the picture:

You may use some of these words:

beer - coke - counter - shelves

shop assistant - wine



No. 19A

Uregelmæssige udsagnsord (III) (markeres med *)

| Dansk Navneform | Engelsk Navneform | Nutid | Datid | Førnutid |
|--------------------|----------------------|------------|---------|--------------------|
| sidde | sit* | sit (-s) | sat | have (has) sat |
| sige | say* | say (-s) | said | have (has) said |
| sove | sleep* | sleep (-s) | slept | have (has) slept |
| syng | sing* | sing (-s) | sang | have (has) sung |
| tage | take* | take (-s) | took | have (has) taken |
| tænke/tro | think* | think (-s) | thought | have (has) thought |
| skrive | write* | write (-s) | wrote | have (has) written |

Eksempler:

He reads before he sleeps.

He **has** seen my new car.

Bemærkninger:

Husk at tilføje **-s** i 3. person ental, nutid.

Husk, at førnutid i 3. person ental bøjes med **has**.

Indsæt nutid eller datid af udsagnsordet i parentes (er alle bøjet foroven):

My mother _____ that she has often seen you (say). She _____ you in the street yesterday (see). She _____ you with some friends (see). She _____ me that you had a new bike (tell). Yes, my cousin _____ it to me (sell). He _____ my old bike and even paid me 20 £ for it (buy). The other day my father _____ his old friend, Jim (see). He has a good job. He _____ cars (sell). He _____ it is a fine job (think). He often _____ us of all the money he makes (tell). He and his wife often _____ to Italy on holiday (go). Sometimes they _____ their children along (take). They mostly go to Rome, I _____ (think). Sometimes he _____ us a postcard (write). We often _____ him a letter (write).

Indsæt førnutid af udsagnsordet i parentes:

I _____ a new film (see). It's called "Temptations", _____ you _____ it (see)? No, but my brother _____ it (see). He _____ me all about it (tell). He _____ it twice (see). The papers _____ a lot about it (write). I would like to see it, I _____ never _____ a film with Robert Redford before (see).

Skriv **N** for nutid, **D** for datid og **FN** for førnutid ud for sætningerne, før du oversætter dem.

Oversæt til engelsk:

1. Peter har købt en ny cykel.
2. Han fortalte Joanna om den.
3. De kørte ud på landet.
4. De satte sig og spiste en is.
5. Peter betalte for isen.
6. Peter har solgt sin gamle cykel.
7. Han har ikke fået pengene.
8. Køberen har ikke betalt endnu.
9. Men Peter tror, at han vil få pengene.
10. Peters far solgte sin cykel for mange år siden.
11. Han købte en bil.
12. Han har købt andre biler siden da.

Gloser

Navneord:

bil: car
 cykel: bike
 far: father
 is: ice-cream
 køber: buyer
 land: country
 ud på landet: out into the country
 penge: money
 (sætn. 9): his money
 år: year
 for mange år siden: many years ago

Udsagnsord:


betale: pay*
 få: get*
 fortælle: tell*
 købe: buy*
 køre: drive*
 spise (her): have
 sælge: sell*
 sætte sig: sit* down
 tro: believe

Andre ord:

andre: other
 endnu: yet
 gamle: old
 men: but
 ny: new
 om den: about it
 siden da: since then
 sin (her): his
 ud på: out into

Give examples of different ways you can get around:

Eksempel: I can go by car.



No. 20A

Repetition af:

Uregelmæssige udsagnsord

(brug skemaerne i No. 17, 18 og 19)

Indsæt nutid af udsagnsordet i parentes:

He is a good driver, but he _____ very fast (drive). I _____ him very well (know). I _____ him every morning (see). We often _____ at the station (meet). Sometimes he _____ the whole way to school (run). I always _____ to school by bus (go). My mother always _____ breakfast for me (make).

Indsæt datid af udsagnsordet i parentes:

Yesterday I _____ him very late (meet). He _____ me why he was late (tell). His car _____ down just outside the town (break). He _____ to an inn to phone (go). While he waited, he _____ a cup of coffee (drink). A mechanic _____ him back to his car (drive). He _____ out at once what was wrong (find). My friend _____ him £ 50.00 for the job (pay). Then he _____ on (drive). I was happy when I _____ him (see).

Indsæt fornutid af udsagnsordet i parentes:

_____ you _____ his new car (see)? _____ he _____ his old car (sell)? Yes, he _____ just _____ it (sell). He _____ me all about it (tell). The buyer _____ not _____ the money yet (pay). He _____ a job in his spare time (get). We _____ not _____ him lately (see). Perhaps he _____ to France in his new car (go).

Oversæt til engelsk:

Peter og Michael har fået en ny lærer. Han underviser (i) biologi og engelsk. De har hørt meget om ham. De andre elever har fortalt dem om ham. Han er ung, men dygtig. De skrev en opgave i går. Han gav dem en opgave om slanger. Den ny lærer er meget interesseret i slanger. Han viste dem en bog med billeder. Peter og Michael kendte ikke navnene på slangerne. De så uhyggelige ud.

De var meget trætte, da de gik hjem fra skole. De var også sultne og tørstige. De fik en cola og en sandwich, inden de lavede deres lektier.

Gloser**Navneord:**


billede: picture
 biologi: biology
 bog: book
 cola: coke
 elev: pupil, student
 lektier: homework
 lærer: teacher
 navn (på): name (of)
 opgave: exercise
 sandwich: sandwich
 skole: school
 slange: snake

Udsagnsord:

fortælle: tell*
 få: get*
 give: give*
 gå: go*
 høre: hear*
 kende: know*
 lave: do*
 se ud: look
 skrive: write*
 undervise i: teach*
 vise: show*

Andre ord:

andre: other
 dem: them
 dygtig: efficient
 engelsk: English
 hjem: home
 inden: before
 interesseret: interested
 meget: much
 mig: me
 om: about
 sulten: hungry
 træt: tired
 tørstig: thirsty
 uhyggelig: ghastly
 ung: young



What goes on? Write a few sentences about it:

No. 21A

De personlige stedord

De personlige stedord erstatter eller står i stedet for:

- personer
- ting
- begreber

Eksempler:

Peter loves the girl.

The girl loves Peter.

Peter gave the girl a ring.

Peter gave her a book.

He loves her.

She loves him.

Peter gave her a ring.

Peter gave it to her.

Som grundled hedder de:

Ental:

- | | | |
|-----------|------|---------|
| 1. person | I | jeg |
| 2. person | you | du/De |
| | (he | han |
| 3. person | (she | hun |
| | (it | den/det |

Som genstandsled og hensynsled:

- | | |
|-----|---------|
| me | mig |
| you | dig/Dem |
| him | ham |
| her | hende |
| it | den/det |

Flertal:

- | | | | | |
|-----------|------|------|------|---------|
| 1. person | we | vi | us | os |
| 2. person | you | I/De | you | jer/Dem |
| 3. person | they | de | them | dem |

Indsæt det rigtige personlige stedord i den rigtige form:

(Sætningerne passer sammen to og to).

Do you know Peter? Yes, I know _____. Where are your parents? _____ are in the country. Have you heard the story? No, tell _____ all about _____. Have you seen Mary? Oh yes, _____ is at home. Where is Susan? I have not seen _____. Do you know the Johnsons? Yes, we know _____ very well. Did you go with Jenny? Yes, _____ went to the movies. Do they know you and Mary? Yes, I think they know _____.

Indsæt følgende personlige stedord, så sætningerne giver mening:

he - him - it - it - it - it - me - she - they - us - we - we - you

Have _____ seen the paper? No, _____ is not here. _____ went to our neighbours. _____ were happy to see _____. _____ all had a nice evening. Mr. Johnson told _____ about it. _____ is a sad story. Who has told _____ the story? _____ heard _____ from his sister in Birmingham. _____ saw _____ herself.

Oversæt til engelsk:

Husk omskrivning med "do" i spørgende sætninger og i nægtende sætninger med not.

1. Kender du fru Johnson?
2. Ja, jeg kender hende godt.
3. Har du set hende i dag?
4. Nej, jeg har kun set ham.
5. Vi besøger dem hver søndag.
6. De har et dejligt hus.
7. Det er meget gammelt.
8. De har en smuk have.
9. Har du set den?
10. Nej, jeg har aldrig besøgt dem.
11. Kender de dig?
12. Nej, de kender mig ikke.

Gloser**Navneord:**

fru: Mrs.

have: garden

hus: house

søndag: Sunday

hver søndag: every Sunday

Udsagnsord:

besøge: visit

kende: know*

se: see*

Andre ord:

aldrig: never

dejligt: lovely

gammelt: old

godt (her): well

i dag: today

kun: only

meget (her): very

mine: my

smuk: beautiful

Sæt følgende dele sammen, så de bliver til sætninger med mening:

- | | |
|-------------------|--------------------------------------|
| 1. I am sitting | a. herself a nice dress. |
| 2. She has bought | b. in my room. |
| 3. They are | c. to see them in our house. |
| 4. We are happy | d. to pay for the bike? |
| 5. Are you ready | e. the best students in their class. |

No. 22A

Ejestedordene

Eksempler:

This is **my** book.
Where is **your** car?

Forklaring:

I disse to eksempler lægger **my** og **your** sig til navneordene "book" og "car".

Vi siger, at de står i "**bunden form**" – bundet til navneordet.

This book is not **mine**.
This car is older than **yours**.

mine og **yours** står alene i de to eksempler til venstre.

Vi siger, at de står i "**ubunden form**" – uden navneord efter.

Bundne former:

(lægger sig til et navneord)

my
your
his, her, its
our
your
their

Ubundne former:

(står alene)

mine
yours
his, hers
ours
yours
theirs

Indsæt den rigtige af de to former:

my/mine _____ father is a young man.
your/yours How old is _____ mother?
our/ours This car is not _____.
their/theirs Have you seen _____ new dog?
her/hers This book is _____, it is not mine.
my/mine Is this your book? No, it is not _____.
our/ours _____ garden is very small.
your/yours This bag is mine, it is not _____.

Indsæt det rigtige ejestedord:

Har du set min bog? Have you seen _____ book?
Denne blyant er ikke min. This pencil is not _____.
Hvor er vores bil? Where is _____ car?
Deres bil er helt ny. _____ car is quite new.
Har I set hendes hund? Have you seen _____ dog?
Jeg troede, hunden var din. I thought the dog was _____.

Oversæt til engelsk:

1. Min søster har fået en lejlighed.
2. Hendes ven kender ejeren.
3. Deres lejlighed har to værelser.
4. Mine forældre hjalp dem.
5. Jeg har fået hendes gamle værelse.
6. Deres gade er en travl forretningsgade.
7. Det er let for min søster at gøre sine indkøb.
8. Hun mødte en af sine veninder på gaden.
9. "Hvor er din nye lejlighed?" spurgte hun.
10. "Lad mig vise dig vores lejlighed."
11. "Min ven fandt lejligheden."
12. "Hans onkel ejer ejendommen."

Gloser**Navneord:**

ejer: owner
 ejendom: house
 forretningsgade: business street
 forældre: parents
 gade: street
 på gaden: in the street
 indkøb: shopping
 lejlighed: flat
 onkel: uncle
 søster: sister
 ven: friend
 veninde: (girl)-friend
 værelse: room

Udsagnsord:

eje: own
 finde: find*
 få: get*
 gøre: do*
 hjælpe: help
 kende: know*
 lade: let*
 møde: meet*
 spørge: ask
 vise: show*

Andre ord:

en af: one of
 gamle: old
 hvor: where
 let: easy
 to: two
 travl: busy

Hvor ville du anbringe dine ting, hvis du fik en ny lejlighed?

Sæt sætningerne sammen, så de giver mening:

- | | |
|-------------------------------|-------------------------|
| 1. I would put my clothes | a. in the bed-room. |
| 2. I would place the cooker | b. in the sitting-room. |
| 3. I would place the armchair | c. in the kitchen. |
| 4. I would place a bed | d. in the sitting-room. |
| 5. I would place a desk | e. in the hall. |

Ekstraopgaver

Opgave 1

Hvilket ord passer logisk ikke ind i disse rækker? Streg ud!

red - yellow - blue - brown - old - black - white - green

chair - table - pencil - TV-set - shelves - piano

flower - lawn - roses - child - trees - bushes - tulip

egg - porridge - bread - bed - butter - bacon - honey - sugar

soap - toilet - bath tub - skin tonic - shampoo - body lotion - bed

Opgave 2

Skriv mindst 2 ord, der passer ind i følgende rækker af ord:

pencil - chalk - blackboard - school bag _____

football - tennis - cricket - golf _____

cornflakes - eggs - milk - tea _____

train - bus - car - stagecoach _____

piano - violin - guitar - radio _____

red - yellow - orange - brown _____

Opgave 3

Hvor mange engelske ord kan du lave af de bogstaver, som indgår i følgende ord?

Til hvert nyt ord må du bruge nogle af bogstaverne i det oprindelige ord - eller dem allesammen, men ikke andre eller flere, end der er.

b r e a k f a s t t a b l e

m i s u n d e r s t a n d i n g

h a n d k e r c h i e f

Opgave 4

Vælg det rigtige ord af de følgende ordpar:

bag/back He turned his _____ on me.

She went _____ to town.

She has lost her _____.

Step _____ from the train!

had/hat I _____ a nice weekend.

In winter I always wear a _____.

She has a very smart _____.

I knew he _____ no time to help me.

duck/dog I saw a _____ in the lake.

His _____ always lies on the sofa.

The _____ is an animal.

The _____ is a mammal.

cheap/sheep The goods are _____.

_____ watches are often made in Hong Kong.

There were six _____ in the field.

I have got a _____ car.

Opgave 5

Indsæt følgende ord i teksten, så den giver mening (ét ord skal ikke bruges):

bee - cat - cow - dog - fly - horse - sheep - spider

You get milk from a _____. A _____ is an animal that brings luck. We don't want a _____ in our soup. A _____ gives us wool. A _____ can sting. A _____ lives in people's houses. A _____ is said to have nine lives.

Opgave 6

I de følgende 4 sætninger, mangler det samme ord, hvilket?

I have bought an old _____.

The _____ is blue.

He went to Copenhagen by _____.

I have got a radio in my _____.

Find det ord, som mangler i hver af de følgende sætninger:

In autumn the leaves of the trees are _____.

I have bought a _____ submarine.

A lemon is _____.

A banana is also _____.

Opgave 7

Skriv 3 historier, hvor alle de følgende ord er med. De står i vilkårlig rækkefølge:

- street - man - pram - baby - car - thief - ambulance - horse - dog
- night - moon - tree - owl - tea - mother - aunt - baby - cigarette
- beach - ball - ship - surfer - sun - cloud - blue - wind


Opgave 8

Indsæt de ord, der passer med forklaringerne og find det rigtige nøgleord:



* Nøgleord:

a kind of building




- 1: flower
- 2: something to drive in
- 3: a person who steals
- 4: an animal
- 5: another animal
- 6: toy



* Nøgleord:

something to write with



- 1: to have a baby in
- 2: you drive here
- 3: your mother's or father's sister
- 4: black stuff you drink
- 5: it can sail
- 6: a colour

Opgave 9

Sæt bogstaverne sammen, så de danner engelske ord:

| | |
|------------|-------------------------------|
| doiwnw | you look out of it |
| nepicl | you write with it |
| oobk | you read in it |
| lagsess | you look through it |
| burlmeal | you wear it when it rains |
| aesarturnt | you sometimes go there to eat |

Opgave 10

Write this letter as it should be:

Drea amJes

hatkn oyu ofr oyru elettr.

I ahd a ince itme in enElgad.

I asw 3 adys ni onLond.

I asw iBg eBn nad hte owTer.

I ailsde no hte haTmse.

I saw evry itred wehn I ewtn ot dbe.

ovLe

Mray

Opgave 11

Oversæt til engelsk:

Niels er i England. Han besøger sin familie. De bor i en lille by nær London. Niels rejste med båd via Esbjerg/Harwich. Vejret var fint. Det regnede ikke. Han mødte en anden dreng på båden. Hans navn var Claus. Claus var et år ældre end Niels.

Claus er i England hver sommer. Hans far har boet i England i 5 år, og Claus har været der nogle gange.

med båd: by boat
i 5 år: for 5 years

Opgave 12

Oversæt til engelsk:

Niels og hans fætter Peter ser ofte fodbold i TV. Niels ville gerne se en "rigtig" fodboldkamp i England. Sidste lørdag tog de med undergrundsbanen til Highbury. Arsenal spillede hjemme mod Liverpool og vandt 2-0. Der var mange mennesker på Highbury. Niels var lidt bange for de såkaldte "Hooligans", men heldigvis så de ikke **nogen**. Niels håbede, at kampen **blev** transmitteret i dansk TV, så at hans danske venner kunne se ham.

nogen: any
blev: was

Opgave 13

Oversæt til engelsk:

Drengene tilbragte megen tid ved en sø i **nærheden** af Peters hjem. Der var en åben plads, hvor de kunne spille fodbold, og der var også en tennisbane. Peters far havde en lille båd. En dag kørte hele familien til havet, hvor de prøvede at surfe. De var ikke så gode til det i begyndelsen. De blev bedre i **løbet af** dagen.

i nærheden af: near
i løbet af: during

Opgave 14

Oversæt til engelsk:

Niels ville gerne **gå på** et sprogkursus i England, men det er meget dyrt. Han vil prøve at **spare** penge **op**. Han har et job på en servicestation hver weekend, og han tjener godt.

Men han **bruger** også **mange** penge. Han lejer tit en videofilm, og han drikker mange cola'er.

Han har lovet sig selv, at han vil spare 200 kroner op hver uge, og han har holdt sit løfte. Han har 2.000 kroner nu.

gå på: attend
spare op: save
bruge (penge): spend*
mange (penge): a lot of
dem (penge): it

Alfabetisk ordliste

A:

aldrig: never
altid: always
anden: other
andre: other
ankomme: arrive
arbejde: work
 et arbejde: a job
august: August

B:

bange for: afraid of
barn: child, flt.: children
bedstefar: grandfather
bedstemor: grandmother
begge: both
begynde: begin*
begyndelse: beginning
 i begyndelsen: at the beginning
besvare: answer
besøge: visit
betale: pay* (for)
billede: picture
billet: ticket
biograf: cinema
biologi: biology
blive: become*
blomst: flower
bo: live
bog: book
bord: table
brev: letter
bruge: use
bukser: trousers
by: town, city
båd: boat

C:

check: cheque
computer: computer
cykel: bike

D:

dag: day
 hele dagen: all day
 i dag: today

danse: dance
dansker: Danish
danskere: Danes
dejlig: lovely, nice
der: there
din/dit/dine: your
diskutere: discuss
dreng: boy
drikke: drink*
duft: smell, scent
dygtig: clever, efficient
dyr (et): animal
dyr/dyrt/dyre: expensive

E:

eftermiddg: afternoon
 om eftermiddagen: in the afternoon
egne: own
eye: own
ejendom: house
ejer: owner
elev: pupil, student
elske: love
engelsk: English

F:

familie: family
ferie: holidays
fest: party
fin/fint/fine: fine
finde: find*
firma: firm
fodbold: football
fodboldklub: football-club
for (varmt): too (hot)
forklare: explain
forretning: shop
forretningsgade: business street
fortælle: tell*
forældre: parents
Frankrig: France
fredag: Friday
fødselsdag: birthday
før: before
først: first
få: get*

G:

gade: street
 på gaden: in the street
 gammel/gammelt/gamle: old
 gang: time
 give: give*
 god/godt/gode: good
 godt (biord): well
 græsplæne: lawn
 gæst: guest
 gøre: do*
 gøre rent: clean
 gå: go*
 gå ind i: enter
 gå ud af: leave*

H:

ham: him
 hav: sea
 have: garden
 hel/hele: all
 hellere: rather
 helt: quite
 hendes: her
 hente: fetch
 hinanden: each other
 hjem: home
 hjemme: at home
 hjemmearbejde: homework
 hjælpe: help
 holde: keep*
 hund: dog
 hurtigt: fast
 hus: house
 hver: every
 hvid/hvidt/hvide: white
 hvor: where
 hvornår: when
 høre: hear*
 håbe: hope
 hårdt: hard

I:

i: in, at, to
 i dag: today
 i går: yesterday
 ikke: not
 inden: before
 indkøb: shopping
 interesseret: interested
 invitere: invite

is: ice-cream
 Italien: Italy

J:

jer: you
 jeres: your

K:

kalde på: call
 kat: cat
 kende: know*
 kjole: dress
 klare: manage
 klasse: class
 klassekammerat: class-mate
 klokken (6): at (6) o'clock
 kontant: cash
 kontor: office
 kun: only
 kæledyr: pet
 købe: buy*
 køber: buyer
 køkken: kitchen
 køre: drive*, ride* (a bike)

L:

lade: let*
 land: country
 på landet: in the country
 lang: long
 langsom/langsomt/langsomme: slow
 lave: do*, make*
 lejlighed: flat
 lektier: homework
 lave sine lektier: do* one's homework
 let: easy
 leve: live
 lille: small
 love: promise
 lukket: closed
 lænestol: armchair
 lærer: teacher
 løbe: run*
 løfte: promise
 låne (ud): lend*
 låne (selv): borrow

M:

male: paint
 mange: many, a lot of

masse: a lot of
med: with
medlem: member
meget: much, very
mennesker: people
min/mit/mine: my
mod: against
mor: mother
musik: music
møde: meet*

N:

navn: name
nedad: down, downstairs
nej: no
nu: now
nær: near

O:

ofte: often
om: about
onkel: uncle
opgave: exercise
os: us
over: over
tværs over: across

P:

penge: money (entalsord)
pige: girl
plads: space
plante: plant
politik: politics
pris: price
problem: problem
prøve: try
pund: pound, £
på: on, at, in

R:

rar: nice
regne: rain
rejse: go*
reparere: repair, fix
rigtig: right
ringe (tlf.): phone
rose: rose
ryge: smoke
rød: red

S:

samme, den samme: the same
sandwich: sandwich
se: see*, watch (f.eks. TV)
se ud: look
sekretær: secretary
seks: six
selv (han/ham selv): himself
seng: bed
servicestation: petrol-station
side, ved siden af: beside, next to
siden da: since then
sin (hans): his
sin (hendes): her
sjov: fun
skole: school
i skole: at school
skrive: write*
smuk/smukt/smukke: beautiful
snakke: talk
sommer: summer
soveværelse: bed-room
spadsere: walk
spille: play
spise: have, eat*
sprogkursus: language-course
spørge: ask
spørgsmål: question
stol: chair
stor/stort/store: big
straks: at once
sulten: hungry
sweater: sweater
sælge: sell*
sætte sig: sit* down
sø: lake
søndag: Sunday
søster: sister
såkaldte: so called

T:

tage (med tog): go* (by train)
te: tea
telt: tent
temmelig: rather
tennis: tennis
tennisbane: tennis-court
tid: time
til: to, for

Navneform (= nutid)

lead (føre)
learn (lære)
leave (forlade, tage af sted)
lend (låne)
let (låne ud, lade)
lie (ligge)
light (tænde)
lose (tabe, miste)
make (gøre, fremstille)
may (kan, må gerne)
mean (mene, have i sinde)
meet (møde)
must (må, være nødt til)
ought (bør)
pay (betale)
put (lægge, sætte)
read (læse)
ride (ride, køre)
ring (ringe)
rise (rejse sig)
run (løbe)
say (sige)
see (se)
sell (sælge)
send (sende)
shake (ryste)
shall (skal)
shoot (skyde)
show (vise)
sing (syng)
sink (synke)
sit (sidde)
sleep (sove)
smell (lugte)
speak (tale)
spell (stave)
spend (give ud, tilbringe)
spoil (ødelægge)
spring (springe)
stand (stå, stille)
steal (stjæle)
strike (slå)
swim (svømme)
take (tage)
teach (lære fra sig, undervise)
tell (fortælle)
think (tænke)
throw (kaste)
wake (vågne, vække)
wear (bære, have på)
will (vil)
win (vinde, opnå)
write (skrive)

Datid

led
learnt/learned
left
lent
let
lay
lit/lighted
lost
made
might
meant
met
must
ought
paid
put
read
rode
rang
rose
ran
said
saw
sold
sent
shook
should
shot
showed
sang
sank
sat
slept
smelt
spoke
spelt/spelled
spent
spoilt/spoiled
sprang
stood
stole
struck
swam
took
taught
told
thought
threw
woke/waked
wore
would
won
wrote

Kort tillægsform

led
learnt/learned
left
lent
let
lain
lit/lighted
lost
made
(been allowed to)
meant
met
(had to)
(been obliged to)
paid
put
read
ridden
rung
risen
run
said
seen
sold
sent
shaken
(been obliged to)
shot
shown
sung
sunk
sat
slept
smelt
spoken
spelt/spelled
spent
spoilt/spoiled
sprung
stood
stolen
struck
swum
taken
taught
told
thought
thrown
waked/woke(-n)
worn
(wanted to)
won
written